





Vjezd do areálu ČZU pro studenty

- 1) Přihlaste se informačního systému student.czu.cz pomocí Vašeho uživatelského jména a hesla (stejně jako UIS).
- 2) Na pravé straně vyberte v nabídce **RZ - závory**.
- 3) Vyplňte RZ vozidla (bez mezer a pomlček), se kterým chcete vjíždět do areálu ČZU a potvrďte.
- 4) Během krátké chvíle dojde ke schválení zadání RZ, což poznáte podle znaku . Od této chvíle máte přístup do studentské zóny parkovišť univerzity (viz. mapa).
- 5) Pro úpravu RZ přepište původní hodnotu a klikněte na **Upravit**.
- 6) V případě opakovaných problémů s nefunkčností systému rozpoznávání registračních značek kontaktujte odbor bezpečnosti – bezpecnost@czu.cz
- 7) Pro průjezd závorou je možné využít i aktivní **studentskou kartu**. Po přiložení ke čtečce komunikátoru se závora otevře.

Přihlášen jako:	
	EDUROAM (Wi-Fi)
	jídelní lístek
	e-peněženka UEP
	ubytování na ČZU
	podmínky plateb
	Klub Absolventů
	RZ - závory

PARKOVÁNÍ JE POVOLENO POUZE NA VYZNAČENÝCH PARKOVIŠTÍCH!

